



您手中的健康保险

nib认为，无论您在哪里，健康保险都应容易理解，容易使用。

因此，iPhone、iPad 和 Android 的nib应用程序让您轻松地
从您的nib健康保险获得最大益处。

报销手续简便

nib 为您提供了许多简便的方式来报销健康保险。如果您在忙碌中要设法使用保单，那么使用nib应用程序很简便，只要拍下服务机构提供的正式收据照片，然后用智能手机上传。

下载nib App

在下载nib应用程序之前，必须确保您已注册了nib在线服务。www.nib.com.au/register


注册在线服务后，下载应用程序，输入您选择的在线服务的保单编号与密码。

您现在就可以报销了。

访问 nib.com.au/mobile-apps
下载nib应用程序

The nib logo consists of the lowercase letters "nib" in a bold, white, sans-serif font, centered on a solid green rectangular background.

通过nib应用程序递交报销 申请的分步指引



登录应用后，选择
Claim Now (立即报销)




Take Photo
Choose From Library

点击相机图标，选择**Take Photo (拍照)**；如果您已经拍摄了收据的照片，可以选择**Choose from Library (从图库中选择)**。




应确保图像清晰，并符合nib报销检查清单。您可以按照这个屏幕底部的检查清单逐项检查。



如果您要递交的不止一页，可以选择“添加其他索赔或支持文件”。添加所有文件后，点击 **submit (递交)**。



选择这项报销是否与赔偿有关



最后一步是确认您的报销符合报销检查清单上的所有项目。如果是这样，请选择 **I'm ready to submit (我已准备好提交)**

祝贺您，您的报销已经递交。就是这么容易。

使用nib应用程序，您还可以：

- ✓ 查看您的剩余报销额度
- ✓ 管理您的保单，例如更新您的个人详细信息，索取报告，等等

立即下载nib应用程序

在 nib.com.au/mobile-apps 获取应用程序